

Instructions pour le bingo de fruits et légumes






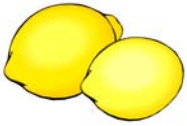














Fruit and Vegetable Bingo Instructions





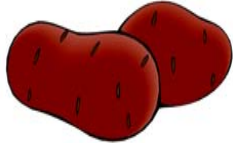













Le dossier contient:


- Carte du vocabulaire intégrale pour la personne qui annonce les mots. La carte peut aussi servir de ressource pour les élèves qui apprennent le vocabulaire
- Dix cartes de jeu de bingo


The following pages contain:


- Bingo caller card which can also be used as student resource to learn vocabulary.
- Ten bingo cards


				
le piment	le haricot	l'oignon (m)	la betterave	le brocoli
				
le citron	la banane	le chou	la cerise	l'artichaut (m)
				
la fraise	la carotte	le melon	le radis	le champignon
				
les asperges (f)	l'ananas (m)	la pêche	la tomate	la poire

				
la pomme	le concombre	la pastèque	le citron vert	la pomme de terre
				
le poivron	le raisin	l'ail (m)	le kiwi	le petit pois
				
le pamplemousse	le maïs	la framboise	le haricot vert	la prune
				
l'aubergine(f)	l'orange (f)	la laitue		









5.

